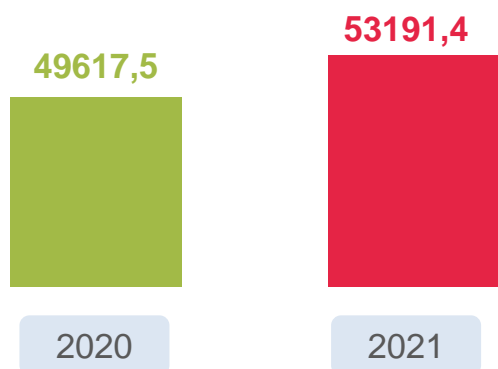
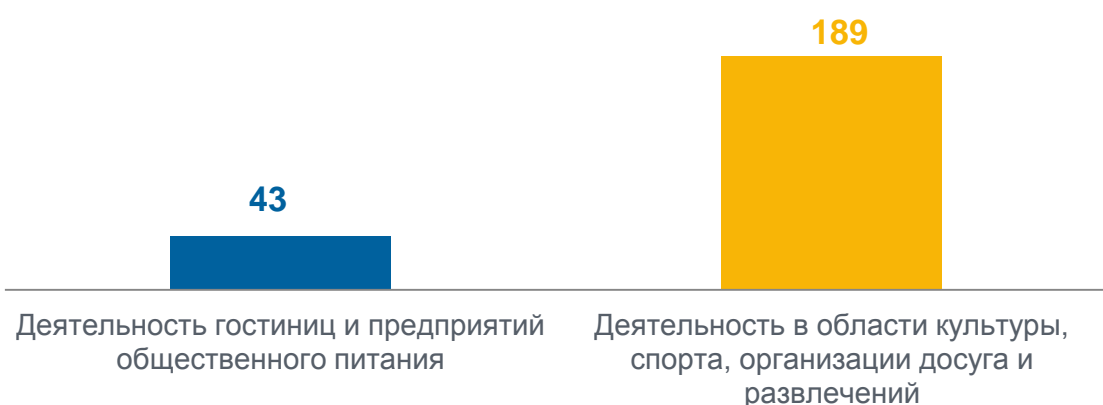


УРОВЕНЬ ЖИЗНИ

Среднемесячная номинальная начисленная заработная плата работников организаций ¹⁾, рублей

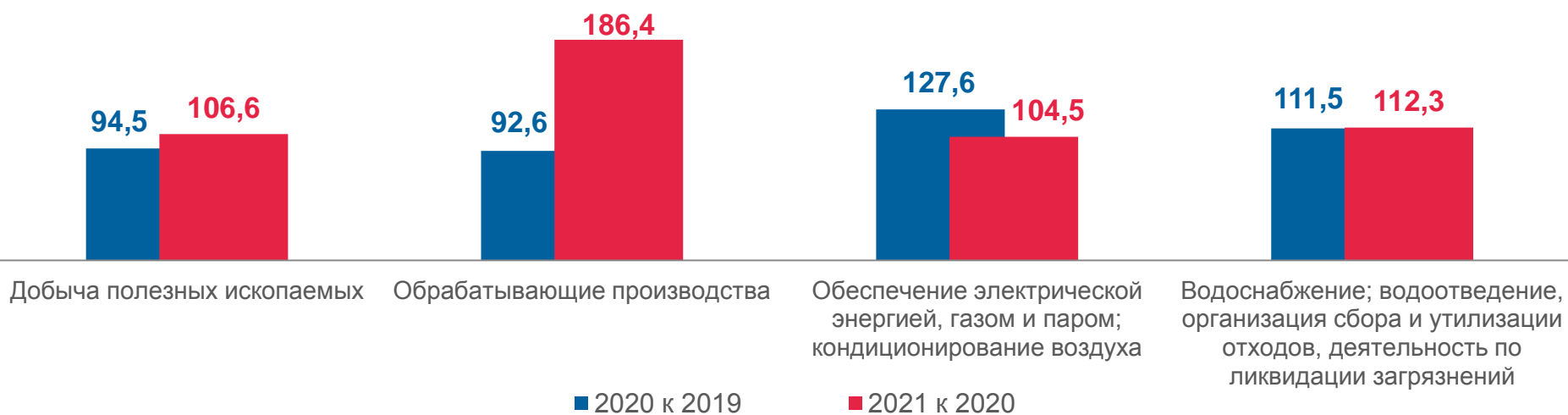


Наибольшая и наименьшая среднемесячная заработная плата к уровню среднемесячной заработной платы по городу за 2021 год, %



ЭКОНОМИКА

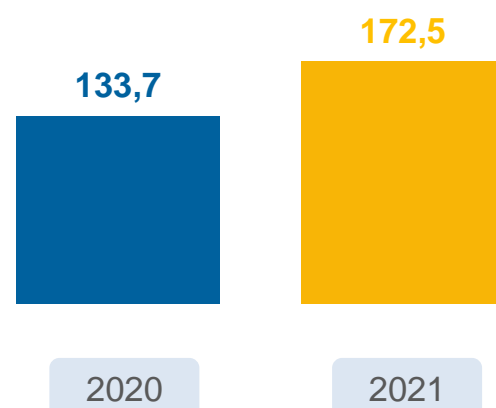
Объем отгруженных товаров собственного производства, выполненных работ и услуг собственными силами по «чистым» видам деятельности промышленного производства ²⁾



В структуре объема отгруженной продукции обрабатывающих производств в 2021 году наибольшая доля принадлежит:

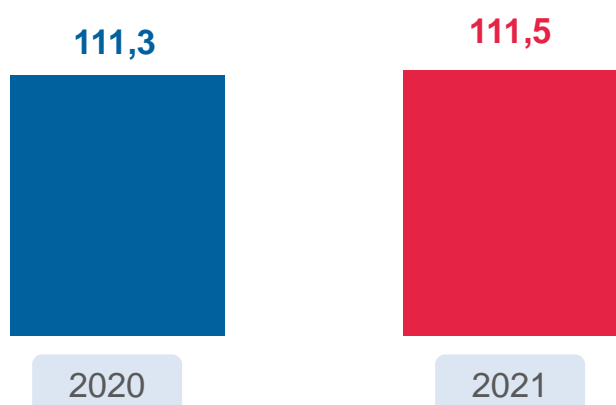
- Производству металлургическому – 89,7%
- Производству готовых металлических изделий, кроме машин и оборудования – 3,7%
- Ремонту и монтажу машин и оборудования – 2,2%

Ввод в действие жилых домов, тыс. м² общей площади жилых помещений

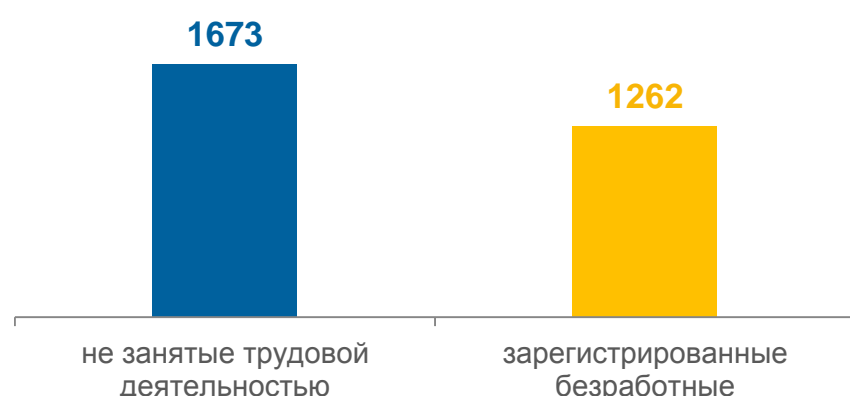


ТРУД И ЗАНЯТОСТЬ

Среднегодовая численность работников организаций, без внешних совместителей и работников несписочного состава ¹⁾, тыс. чел.



Численность не занятых трудовой деятельностью граждан и зарегистрированных безработных на конец 2021 году, человек



¹⁾ Без учета субъектов малого предпринимательства.

²⁾ Без учета субъектов малого предпринимательства и организаций, средняя численность работников которых не превышает 15 человек.